



DIVERSIDADOS **3º quadrimestre/2025**


Coordenadoria de Reintegração Social e Cidadania
Departamento de Ações de Reintegração Social (DARS)
Serviço de Políticas Específicas (SPE)




DiversiDADOS

DIVERSIDADES 3º quadrimestre/2025

Departamento de Ações de Reintegração Social (DARS)
Serviço de Políticas Específicas (SPE)



REGIÃO CENTRAL
15% (386)



REGIÃO OESTE
17% (433)



REGIÃO VALE E LITORAL
9% (240)




COORD. SAÚDE
22% (553)



REGIÃO METROPOLITANA
8% (207)



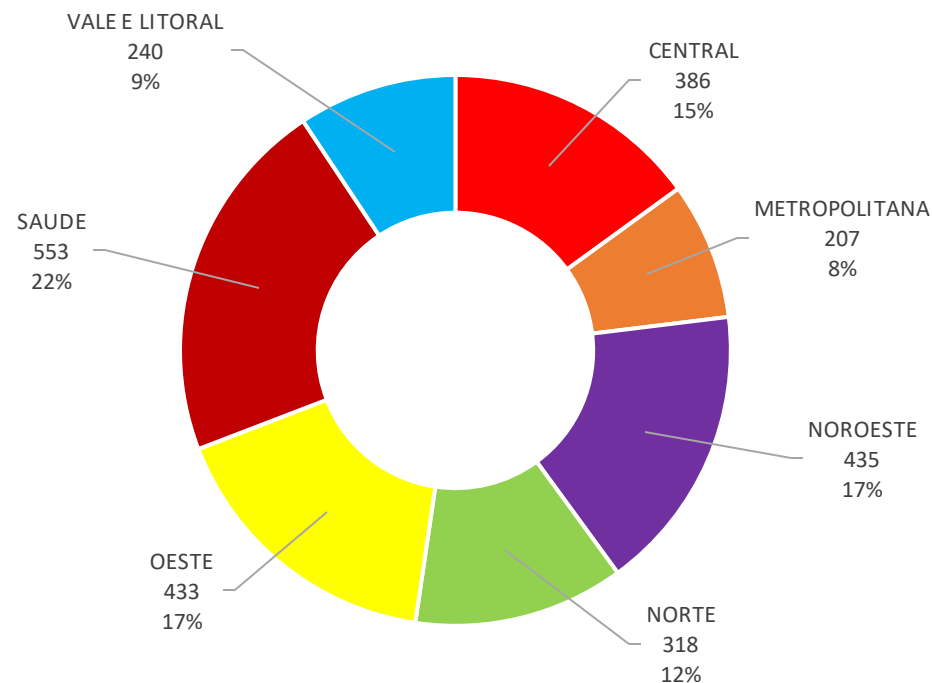
REGIÃO NORTE
12% (318)



REGIÃO NOROESTE
17% (435)

**Total de PPLs
com Deficiência:
2572**

PPLs COM DEFICIÊNCIA





DiversiDADOS

DIVERSIDADES 3º quadrimestre/2025

Departamento de Ações de Reintegração Social (DARS)
Serviço de Políticas Específicas (SPE)

	Deficiência física	Deficiência visual	Deficiência auditiva	Deficiência intelectual	Deficiência psicossocial	Outras	Deficiência múltipla
CENTRAL	143	55	184	75	36	12	54
METROPOLITANA	26	30	65	17	13	39	19
NOROESTE	190	183	189	78	41	21	19
NORTE	83	70	109	85	42	9	52
OESTE	113	157	189	96	45	31	730
SAUDE	400	553	7	6	5	40	426
VALE E LITORAL	76	47	103	63	23	8	28
TOTAL	1031	1095	846	420	205	160	1328



DiversiDADOS

DIVERSIDADES
3º quadrimestre/2025

Departamento de Ações de Reintegração Social (DARS)
Serviço de Políticas Específicas (SPE)

Coordenadoria de Execução Penal da Região Central do Estado

ESTABELECIMENTO PENAL	Quantidade de pessoas com deficiência	Tipos e quantidade de pessoas com deficiência						
		Deficiência física	Deficiência visual	Deficiência auditiva	Deficiência intelectual	Deficiência psicossocial	Outros	Deficiência múltipla
CDP de Campinas	10	10	0	4	3	2	1	0
CDP de Hortolândia	18	0		6	1	0	0	1
CDP de Piracicaba "Nelson Furlan"	25	15	0	16	2	3	0	4
CDP de Sorocaba	2	2	0	1	0	0	1	0
CPP de Campinas "Prof. Ataliba Nogueira"	1							
CPP de Porto Feliz	26	0	15	18	7	1	0	0
PENITENCIÁRIA DE CAPELA DO ALTO I	10	5	0	3	4	0	0	0
Penitenciária de Capela do Alto II	3	2	0	2	0	0	0	0
Penitenciária de Guareí I	17	2	6	2	5	3	2	0
Penitenciária de Guareí II	2	1	0	2	0	0	0	0
Penitenciária de Iperó "Odon Ramos Maranhão"	22	5	4	13	4	1	3	1
Penitenciária de Itapetininga I	6	0	5	5	0	0	1	0
Penitenciária de Itapetininga II	14	11	1	3	8	2	0	0
Penitenciária de Itirapina I	8	0	6	3	0	1	0	0
Penitenciária de Itirapina II	13	0	9	3	5	5	0	0
Penitenciária de Limeira	5	5	0	2	0	2	0	0
Penitenciária de Mairinque	3	3	3	3	0	0	0	0
Penitenciária de Piracicaba	5	3	0	2	2	1	0	0
Penitenciária de Sorocaba I "Dr. Danilo Pinheiro"	33	0	0	19	8	5	0	2
Penitenciária de Sorocaba II "Dr. Antonio de Souza Neto"	115	63	0	55	13	4	4	39
Penitenciária Feminina de Mogi Guaçu	15	9	6	7	6	2	0	0
Penitenciária Feminina de Votorantim	8	7	0	5	1	2		
CDP de Americana "A EVP Renato Gonçalves Rodrigues"	17	0	0	6	4	0	0	7
CPP de Hortolândia	0		0	0	0	0	0	0
CR de Itapetininga	2	0	0	2	0	0	0	0
CR de Limeira	3	0	0	1	1	1	0	0
CR de Mogi Mirim "Prefeito João Missaglia"	3	0	0	1	1	1	0	0
CR de Rio Claro "Dr. Luís Gonzaga de Arruda Campos"	0	0	0	0	0	0	0	0
CR de Sumaré	0	0	0	0	0	0	0	0
CR Feminino de Piracicaba "Carlos Sidnes de Souza Cantarelli"	0	0	0	0	0	0	0	0
CR Feminino de Rio Claro	0	0	0	0	0	0	0	0
Penitenciária de Hortolândia II	0	0	0	0	0	0	0	0
Penitenciária de Hortolândia III	0	0	0	0	0	0	0	0
Penitenciária Feminina de Campinas	0	0	0	0	0	0	0	0
	386	143	55	184	75	36	12	54



DiversiDADOS

DIVERSIDADES 3º quadrimestre/2025

Departamento de Ações de Reintegração Social (DARS)
Serviço de Políticas Específicas (SPE)

Coordenadoria de Execução Penal da Região Metropolitana de São Paulo

ESTABELECIMENTO PENAL	Quantidade de pessoas com deficiência	Tipos e quantidade de pessoas com deficiência						
		Deficiência física	Deficiência visual	Deficiência auditiva	Deficiência intelectual	Deficiência psicossocial	Outros	Deficiência múltipla
CDP de Belem I	2	2	0	2	0	0	0	0
CDP de Guarulhos I "ASP Giovani Martins Rodrigues"	4	4	0	2	1	1	0	0
CDP de Jundiaí	3	0	0	2				
CDP de Pinheiros I "ASP Vicente Luzan da Silva"	13	0	13	4	4	3	2	0
CDP de Santo André	9	4	2	2	0	0	0	0
CDP de Suzano	26	12	3	7	0	0	2	16
Penitenciária Feminina de SantAna	51	0	0	5	2	2	33	0
Penitenciária de Franco da Rocha I "Mário Moura Albuquerque"	10	0	4	2	4	1	0	3
Penitenciária de Franco da Rocha II "Nilton Silva"	8	0	4	8	0	0	0	0
Penitenciária de Franco da Rocha III "José Aparecido Ribeiro"	19	4	1	14	5	0	0	0
Penitenciária de Guarulhos I "José Parada Neto"	36	0	0	0	0	0	0	0
Penitenciária de Parelheiros "ASP Joaquim Fonseca Lopes"	3	0	3	3	0	0	0	0
CDP de Belem II	0	0	0	0	0	0	0	0
CDP de Diadema	0	0	0	0	0	0	0	0
CDP Feminino de Franco da Rocha	0	0	0	0	0	0	0	0
CDP de Guarulhos II	1	0	0	0	0	1	0	0
CDP de Itapeceira da Serra "ASP Nilton Celestino"	0	0	0	0	0	0	0	0
CDP de Mauá	0	0	0	0	0	0	0	0
CDP de Osasco I "ASP Vanda Rita Brito do Rego"	5	0	0	4	1	0	0	0
CDP de Osasco II "ASP Vanda Rita Brito do Rego"	12	0	0	8	0	2	2	0
CDP de Pinheiros II "ASP Willians Nogueira Benjamin"	0	0	0	0	0	0	0	0
CDP de Pinheiros III	2	0	0	2	0	0	0	0
CDP de Pinheiros IV	0	0	0	0	0	0	0	0
CDP de São Bernardo do Campo "Dr. Calixto Antonio"	0	0	0	0	0	0	0	0
CDP de Vila Independência	3	0	0	0	0	3	0	0
CPP Feminino do Butantã "Dra. Marina Marigo Cardoso de Oliveira"	0	0	0	0	0	0	0	0
CPP de Franco da Rocha	0							
Penitenciária da Capital	0	0	0	0	0	0	0	0
Penitenciária de Guarulhos II "Desembargador Adriano Marrey"	0	0	0	0	0	0	0	0
	207	26	30	65	17	13	39	19



DiversiDADOS

DIVERSIDADES 3º quadrimestre/2025

Departamento de Ações de Reintegração Social (DARS)
Serviço de Políticas Específicas (SPE)

Coordenadoria de Execução Penal da Região Noroeste do Estado

ESTABELECIMENTO PENAL	Quantidade de pessoas com deficiência	Tipos e quantidade de pessoas com deficiência						
		Deficiência física	Deficiência visual	Deficiência auditiva	Deficiência intelectual	Deficiência psicossocial	Outros	Deficiência múltipla
CDP de Bauru	6	0	0	1	2	2	0	0
CDP de Cerqueira Cesar	6	0	0	5	0	0	0	0
CPP de Bauru I "Dr. Alberto Brocchieri"	25	15	10	14	1	1	0	0
CPP de Bauru II "Dr. Eduardo de Oliveira Vianna"	17	0	17	3	1	1	0	0
CPP de Bauru III "Prof. Noé Azevedo"	12	1	0	8	3	1	0	0
CR de Jaú "Dr. João Eduardo Franco Perlati"	8	1	1	2	0	5	0	1
CR de Marília	2	0	0	1	1	0	1	0
Penitenciária de Álvaro de Carvalho "Valentim Alves da Silva"	22	16	6	6	2	1	0	8
Penitenciária de Avaré I "Dr. Paulo Luciano Campos"	11	1	4	0	2	1	1	2
Penitenciária de Avaré II "Nelson Marcondes do Amaral"	30	13	17	22	6	2	0	0
Penitenciária de Balbinos I "Rodrigo dos Santos Freitas"	20	0	20	8	0	0	12	0
Penitenciária de Balbinos II	13	0	11	12	0	0	1	0
Penitenciária de Bernardino de Campos	24	21	21	18	4	2	0	0
Penitenciária de Cerqueira César	9	6	6	4	3	2	0	0
Penitenciária Feminina de Pirajuí "Sandra Aparecida Lario Vianna"	6	4	4	2	0	2	0	0
Penitenciária de Gália I	37	27	0	0	1	0	0	0
Penitenciária de Gália II	65	65	0	44	7	13	1	0
Penitenciária de Getulina "Osiris Souza e Silva"	15	8	2	9	4	1	1	0
Penitenciária de Iaras "Penitenciária Orlando Brando Filinto"	48	8	35	4	26	4		
Penitenciária de Itaí "Cabo PM Marcelo Pires da Silva"	9	0	9	7	2	0	0	0
Penitenciária de Marília	5	0	2	3	1	0	1	0
Penitenciária de Pirajuí II "Luiz Gonzaga Vieira"	12	0	12	4	4	1	0	0
Penitenciária de Reginópolis II "Sgto. PM Antonio Luiz de Souza"	14	4	3	2	1	2	2	7
Penitenciária de Taquarituba	9	0	3	6	1	0	1	1
CR de Avaré "Dr. Mauro de Macedo"	0	0	0	0	0	0	0	0
CR de Ourinhos	0	0	0	0	0	0	0	0
Penitenciária de Itatinga	0	0	0	0	0	0	0	0
Penitenciária de Pirajuí I "Dr. Walter Faria Pereira de Queiroz"	10	0	0	4	6	0	0	0
Penitenciária de Reginópolis I "Tenente PM José Alfredo Cintra Borin"	0	0	0	0	0	0	0	0
	435	190	183	189	78	41	21	19



DiversiDADOS

DIVERSIDADES 3º quadrimestre/2025

Departamento de Ações de Reintegração Social (DARS)
Serviço de Políticas Específicas (SPE)

Coordenadoria de Execução Penal da Região Norte do Estado

ESTABELECIMENTO PENAL	Quantidade de pessoas com deficiência	Tipos e quantidade de pessoas com deficiência						
		Deficiência física	Deficiência visual	Deficiência auditiva	Deficiência intelectual	Deficiência psicossocial	Outros	Deficiência múltipla
CDP de Icóem "Marcos Amilton Raysaro"	20	0	20	10	1	3	0	0
CDP de Paulo de Faria	6	4	0	3	2	1	0	0
CDP de Ribeirão Preto	11	11	0	1	0	1	0	0
CDP de Riolândia "ASP Valdecir Fabiano"	9	2	0	7	2	0	0	0
CPP de Jardinópolis	4	3	1	3	0	0	0	0
CPP de São José do Rio Preto	15	0	15	2	3	3	0	4
CR de Araçatuba	1	1	0	0	0	1	0	0
CR de Lins "Dr. Manoel Carlos Muniz"	3	0	1	1	2	0	0	0
Penitenciária de Araraquara "Dr. Sebastião Martins Silveira"	8	7	0	3	2	2	1	0
Penitenciária de Avanhandava	3	0	0	1	0	0	2	0
Penitenciária de Casa Branca "Joaquim de Sylos Cintra"	20	13	13	8	2	4	0	1
Penitenciária de Franca	44	30	0	7	32	3	0	0
Penitenciária de Pontal	9	6	0	0	3	4	0	0
PENITENCIÁRIA DE RIBEIRÃO PRETO	8	0	7	4	2	2	0	13
Penitenciária de Riolândia "João Batista de Santana"	6	4	4	3	2	1	0	0
Penitenciária de Serra Azul III	18	1	0	3	3	3	0	0
Penitenciária de Serra Azul I	20	0	2	11	5	4	0	0
Penitenciária de Serra Azul II	48	0	6	18	13	5	0	15
Penitenciária de Taiúva	58	0	0	21	9	4	6	18
Penitenciária Feminina de Ribeirão Preto	4	1	1	0	2	1	0	1
CDP de São José do Rio Preto	0	0	0	0	0	0	0	0
CPP de Guariba	2	0	0	2	0	0	0	0
CR de Araraquara	0	0	0	0	0	0	0	0
CR de Birigui	0	0	0	0	0	0	0	0
CR de Mococa	1	0	0	1	0	0	0	0
CR Feminino de Araraquara	0	0	0	0	0	0	0	0
CR Feminino de São José do Rio Preto	0	0	0	0	0	0	0	0
	318	83	70	109	85	42	9	52



DiversiDADOS

DIVERSIDADES
3º quadrimestre/2025

Departamento de Ações de Reintegração Social (DARS)
Serviço de Políticas Específicas (SPE)

Coordenadoria de Execução Penal da Região Oeste do Estado

ESTABELECIMENTO PENAL	Quantidade de pessoas com deficiência	Tipos e quantidade de pessoas com deficiência						
		Deficiência física	Deficiência visual	Deficiência auditiva	Deficiência intelectual	Deficiência psicossocial	Outros	Deficiência múltipla
CDP de Nova Independência	23	12	0	4	7	2	0	0
CRP de Presidente Bernardes "Dr. José Ismael Pedrosa"	1	0	0	0	1	1	0	0
Penitenciária de Andradina "ASP Anísio Aparecido de Oliveira"	34	19	15	11	10	3	1	0
Penitenciária de Assis	5	5	5	4	1	0	0	0
Penitenciária A EVP Cristiano de Oliveira de Flórida Paulista	36	36	0	4	0	0	15	16
Penitenciária de Florínea	5	0	3	3	1	0	0	0
Penitenciária de Irapuru	20	11	2	9	3	1	0	0
Penitenciária de Lavínia I	18	0	18	8	3	1	6	0
Penitenciária "Luis Aparecido Fernandes" de Lavínia	2	0	2	2	0	0	0	0
Penitenciária de Lucélia	80	0	70	34	26	13	6	14
Penitenciária de Mirandópolis II "ASP Lindolfo Terçariol Filho"	5	0	0	4	0	0	0	0
Penitenciária de Pacaembu "Ozias Lúcio dos Santos"	22	0	22	10	7	5	0	0
Penitenciária de Paraguaçu Paulista	1	0	1	1	0	0	0	8
PENITENCIÁRIA DE PRACINHA	13	10	0	9	4	1	0	0
Penitenciária de Presidente Bernardes "Sívio Yoshiniko Hinohara"	10	1	0	2	2	1	0	675
Penitenciária de Presidente Venceslau I "Zwinglio Ferreira"	23	0	3	6	6	0	1	0
Penitenciária Feminina de Tupi Paulista	15	12	0	4	0	0	0	11
Penitenciária de Tupi Paulista	13	5	0	4	3	0	0	4
Penitenciária de Valparaíso	8	0	8	6	1	0	0	0
CDP de Caiuá "Tácio Aparecido Santana"	6	0	0	4	0	0	2	0
CDP de Pacaembu I	3	1	0	1	0	1	0	0
CDP de Pacaembu II	3	1	0	2	0	0	0	0
CPP de Pacaembu		0	8	4	2	2	0	0
CPP de Valparaíso	9	0	0	3	4	2	0	0
CR de Presidente Prudente "ASP Gláucio Reinaldo Mendes Pereira"	1	0	0	0	0	1	0	0
Penitenciária de Caiuá	22	0	0	18	2	2	0	0
Penitenciária de Dracena "Asp Adriano Aparecido de Pieri"	0	0	0	0	0	0	0	0
Penitenciária de Juqueirópolis	1	0	0	1	0	0	0	0
Penitenciária de Lavínia III "ASP Paulo Guimarães"	2	0	0	1	0	1	0	0
Penitenciária de Marabá Paulista "João Augustinho Panucci"	11	0	0	6	1	2	0	2
Penitenciária de Martópolis	0	0	0	1	0	0	0	0
Penitenciária de Mirandópolis I "Nestor Canoa"	16	0	0	8	7	1	0	0
PENITENCIÁRIA DE OSVALDO CRUZ	14	0	0	10	3	1	0	0
Penitenciária de Presidente Prudente "Wellington Rodrigo Segura"	11	0	0	5	2	4	0	0
Penitenciária de Presidente Venceslau II "Maurício Henrique Guimarães Pereira"	0	0	0	0	0	0	0	0
	433	113	157	189	96	45	31	730



DiversiDADOS

DIVERSIDADES 3º quadrimestre/2025

Departamento de Ações de Reintegração Social (DARS)
Serviço de Políticas Específicas (SPE)

Coordenadoria de Saúde

ESTABELECIMENTO PENAL	Quantidade de pessoas com deficiência	Tipos e quantidade de pessoas com deficiência						
		Deficiência física	Deficiência visual	Deficiência auditiva	Deficiência intelectual	Deficiência psicossocial	Outros	Deficiência múltipla
Hospital de Custódia e Tratamento Psiquiátrico de Franco da Rocha II (M e F)	184	162	184	5	3	1	40	57
Hospital de Custódia e Tratamento Psiquiátrico de Taubaté	369	238	369	2	3	4	0	369
	553	400	553	7	6	5	40	426



DiversiDADOS

DIVERSIDADES 3º quadrimestre/2025

Departamento de Ações de Reintegração Social (DARS)
Serviço de Políticas Específicas (SPE)

Coordenadoria de Execução Penal da Região do Vale do Paraíba e Litoral

ESTABELECIMENTO PENAL	Quantidade de pessoas com deficiência	Tipos e quantidade de pessoas com deficiência						
		Deficiência física	Deficiência visual	Deficiência auditiva	Deficiência intelectual	Deficiência psicossocial	Outros	Deficiência múltipla
CDP de Mogi das Cruzes	15	0	1	6	4	2	1	0
CDP de Taubaté "Dr. Félix Nobre de Campos"	3	0	0	2	0	0	0	0
CPP de Mongaguá "Dr. Rubens Aleixo Sendin"	6	0	0	0	0	0	0	0
CPP de São Vicente	4	4	0	1	3	0	0	0
CPP de Tremembé	19	19	19	6	9	3	0	1
CR de Bragança Paulista	4	0	0	2	1	1	1	0
Penitenciária Feminina de Tremembé I "Santa Maria Eufrásia Pelletier"	16	4	3	5	4	5	2	0
Penitenciária de Potim I "A EVP Jair Guimarães de Lima"	10	8	0	10	0	0	0	0
Penitenciária de Potim II	1	0	0	1	1	0	0	0
PENITENCIÁRIA DE REGISTRO	79	32	19	40	21	8	0	11
Penitenciária Feminina de Tremembé II	10	0	2	2	5	1	2	0
Penitenciária de Tremembé I "Tarcizo Leonce Pinheiro Cintra"	24	9	3	12	3	2	2	5
Penitenciária II de São Vicente	22	0	0	4	9	0	0	0
CDP de Praia Grande "ASP Charles Demitre Teixeira"	14	0	0	2	1	0	0	11
CDP de São José dos Campos	0	0	0	0	0	0	0	0
CDP de São Vicente "Luis César Lacerda"	2	0	0	1	0	1	0	0
CR de Atibaia	0	0	0	0	0	0	0	0
Penitenciária de São Vicente I "Dr. Geraldo de Andrade Vieira"	10	0	0	8	2	0	0	0
Penitenciária de Tremembé II "Dr. José Augusto César Salgado"	1	0	0	1	0	0	0	0
	240	76	47	103	63	23	8	28



**SÃO
PAULO**

**GOVERNO
DO ESTADO**

Secretaria da
**Administração
Penitenciária**

Coordenadoria de Reintegração Social e Cidadania

Departamento de Ações de Reintegração Social (DARS)

Serviço de Políticas Específicas (SPE)

OBRIGADA!