



**SÃO
PAULO**

**GOVERNO
DO ESTADO**

Secretaria da
**Administração
Penitenciária**

DIVERSIDADOS
3º quadrimestre/2025

Coordenadoria de Reintegração Social e Cidadania
Departamento de Ações de Reintegração Social (DARS)
Serviço de Políticas Específicas (SPE)



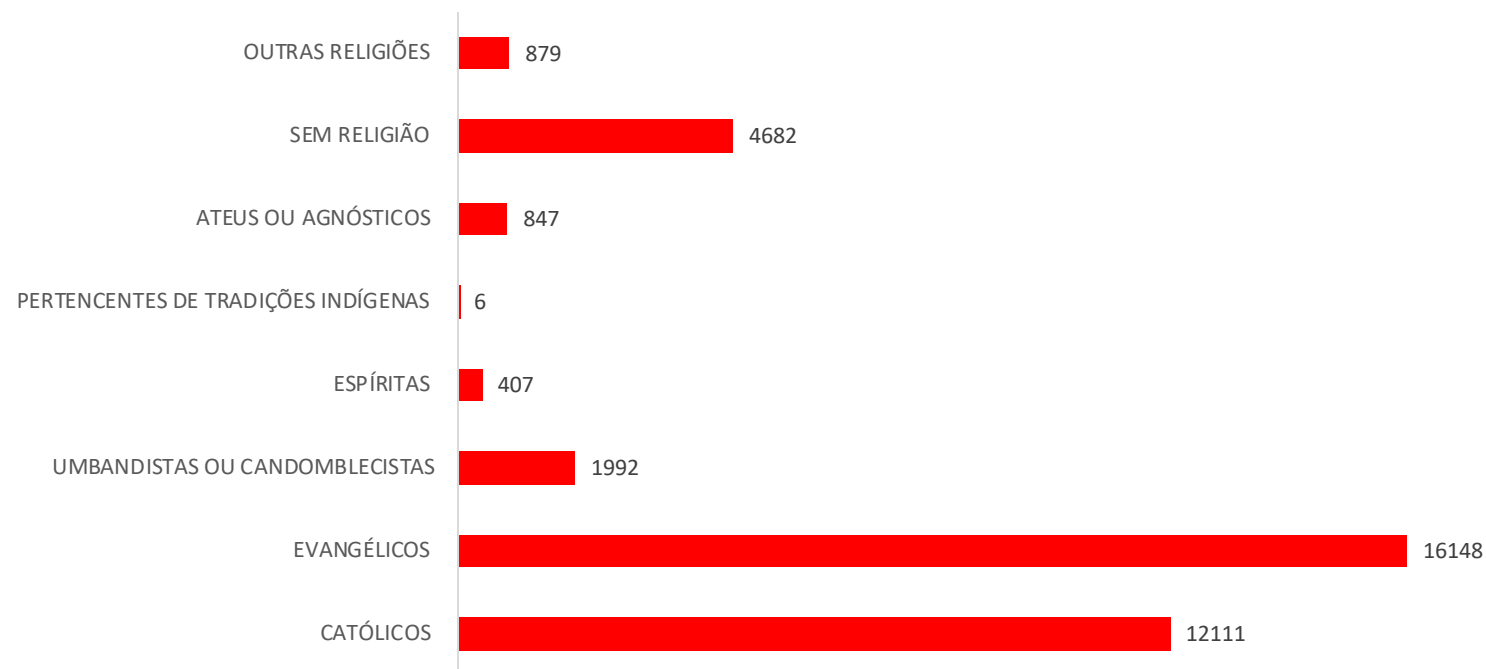
DiversiDados

DIVERSIDADOS 3º quadrimestre/2025

Departamento de Ações de Reintegração Social (DARS)
Serviço de Políticas Específicas (SPE)

CATÓLICOS	12111
EVANGÉLICOS	16148
UMBANDISTAS OU CANDOMBLECISTAS	1992
ESPÍRITAS	407
PERTENCENTES DE TRADIÇÕES INDÍGENAS	6
ATEUS OU AGNÓSTICOS	847
SEM RELIGIÃO	4682
OUTRAS RELIGIÕES	879

Coordenadoria de Execução Penal da Região Central do Estado





DiversiDados

DIVERSIDADES 3º quadrimestre/2025

Departamento de Ações de Reintegração Social (DARS)
Serviço de Políticas Específicas (SPE)

Coordenadoria de Execução Penal da Região Central do Estado

ESTABELECIMENTO PENAL	Quantidade de pessoas que se autodeclararam católicos apostólicos romanos	Quantidade de pessoas que se autodeclararam evangélicos	Quantidade de pessoas que se autodeclararam umbandistas ou candomblecistas	Quantidade de pessoas que se autodeclararam espíritas	Quantidade de pessoas que se autodeclararam como pertencentes de tradições indígenas	Quantidade de pessoas que se autodeclararam como ateus ou agnósticos	Quantidade de pessoas que se autodeclararam como sem religião	Quantidade de pessoas que se autodeclararam como outras religiões
CDP de Americana "A EVP Renato Gonçalves Rodrigues"	193	957	11	19	0	8	33	0
CDP de Campinas	851	265	321	2	0	0	208	0
CDP de Hortolândia	379	412	137	9	0	9	198	431
CDP de Piracicaba "Nelson Furlan"	353	352	42	4	0	119	296	5
CDP de Sorocaba	720	1041	22	25	0	3	6	4
CPP de Campinas "Prof. Ataliba Nogueira"	981	945	138	14		44		3
CPP de Hortolândia	439	565	79	10	0	97	187	9
CPP de Porto Feliz	461	862	53	12	0	8	0	6
CR de Itapetininga	57	99	0	11	0	3	31	1
CR de Limeira	167	84	0	0	0	0	16	0
CR de Mogi Mirim "Prefeito João Missaglia"	119	138	3	7	0	0	13	0
CR de Rio Claro "Dr. Luis Gonzaga de Arruda Campos"	107	139	1	7	0	3	12	0
CR de Sumaré	113	98	0	6	0	0	5	0
CR Feminino de Piracicaba "Carlos Sidnes de Souza Cantarelli"	21	28	4	2	0	0	9	0
CR Feminino de Rio Claro	27	32	1	5	0	0	0	3
PENITENCIÁRIA DE CAPELA DO ALTO I	338	361	38	11	0	19	181	4
Penitenciária de Capela do Alto II	487	557	92	14	0	68	202	4
Penitenciária de Guareí I	612	729	100	10	0	30	16	4
Penitenciária de Guareí II	329	614	127	18	0	50	292	3
Penitenciária de Hortolândia II	327	385	54	8	0	6	6	257
Penitenciária de Hortolândia III	616	188	19	6	0	60	52	0
Penitenciária de Iperó "Odon Ramos Maranhão"	482	612	68	15	0	0	2010	0
Penitenciária de Itapetininga I	399	848	103	15	6	0	260	26
Penitenciária de Itapetininga II	425	836	5	41	0	1	255	109
Penitenciária de Itirapina I	324	489	28	2	0	0	0	0
Penitenciária de Limeira	327	587	235	10	0	69	27	0
Penitenciária de Mairinque	518	621	111	16	0	102	142	1
Penitenciária de Piracicaba	183	988	46	3	0	40	10	0
Penitenciária de Sorocaba I "Dr. Danilo Pinheiro"	326	289	8	12	0	91	103	0
Penitenciária de Sorocaba II "Dr. Antonio de Souza Neto"	720	1041	22	25	0	3	6	4
Penitenciária Feminina de Mogi Guaçu	402	520	62	40	0	7	106	3
Penitenciária Feminina de Votorantim	308	466	62	28	0	7	0	2
TOTAL	12111	16148	1992	407	6	847	4682	879



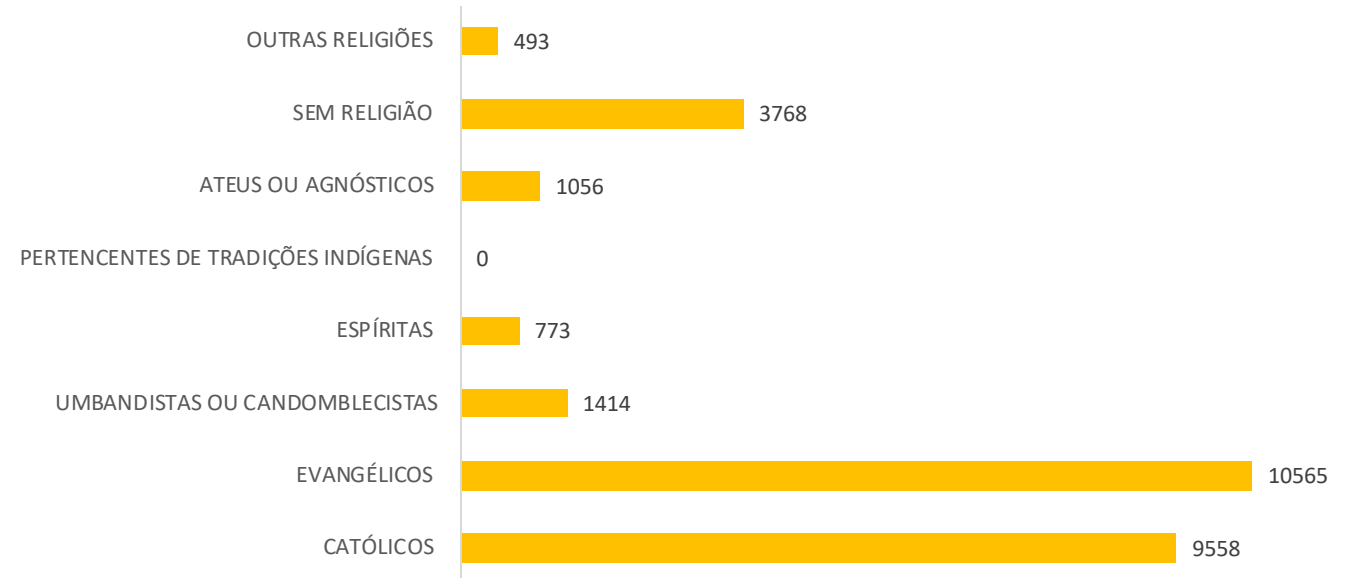
DiversiDados

DIVERSIDADOS 3º quadrimestre/2025

Departamento de Ações de Reintegração Social (DARS)
Serviço de Políticas Específicas (SPE)

CATÓLICOS	9558
EVANGÉLICOS	10565
UMBANDISTAS OU CANDOMBLECISTAS	1414
ESPÍRITAS	773
PERTENCENTES DE TRADIÇÕES INDÍGENAS	0
ATEUS OU AGNÓSTICOS	1056
SEM RELIGIÃO	3768
OUTRAS RELIGIÕES	493

Coordenadoria de Execução Penal da Região Metropolitana de São Paulo





DiversiDADOS

DIVERSIDADES 3º quadrimestre/2025

Departamento de Ações de Reintegração Social (DARS)
Serviço de Políticas Específicas (SPE)

Coordenadoria de Execução Penal da Região Metropolitana de São Paulo

ESTABELECIMENTO PENAL	Quantidade de pessoas que se autodeclararam católicos apostólicos romanos	Quantidade de pessoas que se autodeclararam evangélicos	Quantidade de pessoas que se autodeclararam umbandistas ou candomblecistas	Quantidade de pessoas que se autodeclararam espíritas	Quantidade de pessoas que se autodeclararam como pertencentes de tradições indígenas	Quantidade de pessoas que se autodeclararam como ateus ou agnósticos	Quantidade de pessoas que se autodeclararam como sem religião	Quantidade de pessoas que se autodeclararam como outras religiões
CDP de Belem I	641	405	42	16	0	107	16	15
CDP de Diadema	444	429	85	7	0	36	6	1
CDP Feminino de Franco da Rocha	40	45	12	2	0	7	28	0
CDP de Guarulhos I "ASP Giovanni Martins Rodrigues"	0	20	0	63	0	84	813	105
CDP de Guarulhos II	306	212	136	19	0	0	112	0
CDP de Itapeccerica da Serra "ASP Nilton Celestino"	220	283	36	4	0	30	837	0
CDP de Jundiaí	433	514	50	5	0	29	155	3
CDP de Mauá	319	758	25	9	0	13	0	0
CDP de Osasco I "ASP Vanda Rita Brito do Rego"	621	571	18	0	0	0	178	0
CDP de Osasco II "ASP Vanda Rita Brito do Rego"	402	678	32	0	0	0	126	0
CDP de Pinheiros II "ASP Willians Nogueira Benjamin"	300	455	33	83	0	0	119	176
CDP de Pinheiros III	532	489	59	10	0	52	88	0
CDP de Pinheiros IV	140	176	2	1	0	0	0	0
CDP de Santo André	310	214	53	8	0	97	92	0
CDP de São Bernardo do Campo "Dr. Calixto Antonio"	187	327	58	14	0	3	374	24
CDP de Suzano	345	527	172	153	0	94	151	0
CDP de Vila Independência	531	275	20	12	0	2	0	0
CPP Feminino do Butantã "Dra. Marina Marigo Cardoso de Oliveira"	274	394	46	57	0	69	120	129
CPP de Franco da Rocha	159	212	25	7	0	0	176	0
Penitenciária Feminina de SantAna	1007	897	354	189	0	55	70	0
Penitenciária de Franco da Rocha I "Mário Moura Albuquerque"	116	220	31	1	0	6	36	0
Penitenciária de Franco da Rocha II "Nilton Silva"	296	139	20	7	0	30	100	32
Penitenciária de Franco da Rocha III "José Aparecido Ribeiro"	635	740	32	45	0	288	96	0
Penitenciária de Guarulhos I "José Parada Neto"	996	1239	41	47	0	32	32	5
Penitenciária da Capital	201	222	22	6	0	14	7	0
Penitenciária de Guarulhos II "Desembargador Adriano Marrey"	103	124	10	8	0	8	36	3
TOTAL	9558	10565	1414	773	0	1056	3768	493



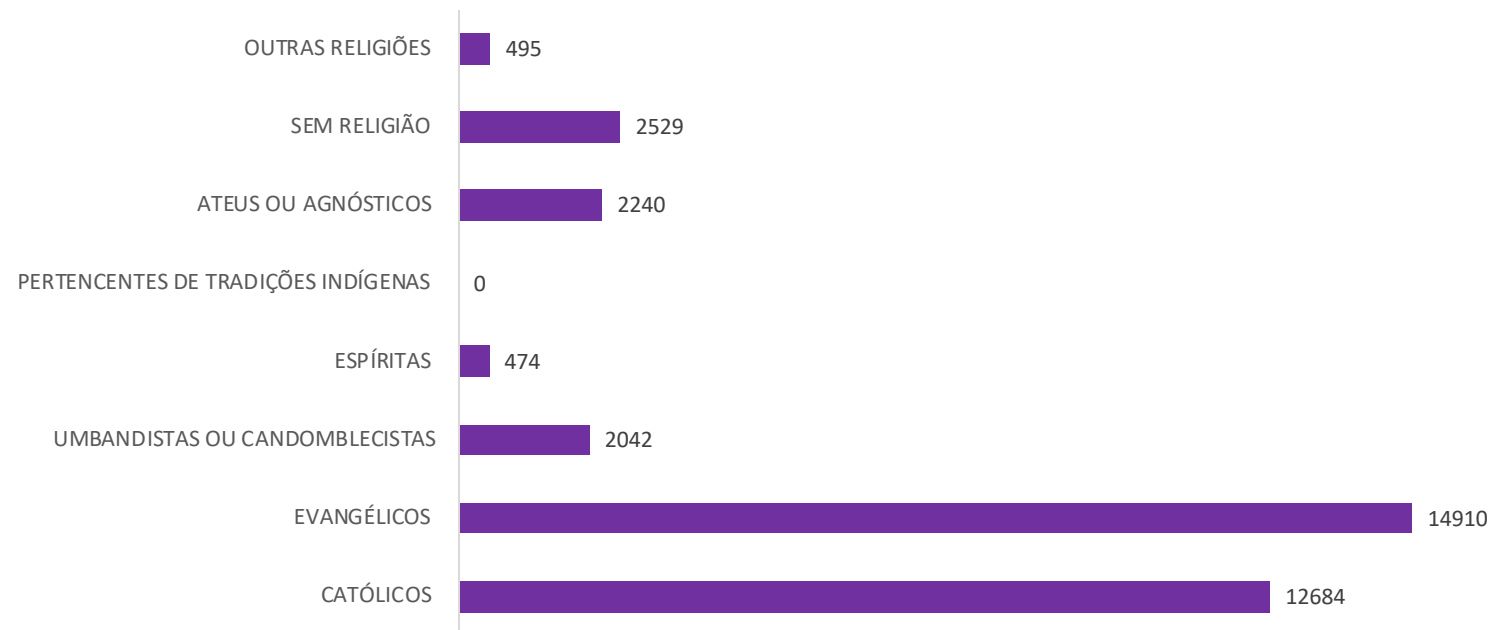
DiversiDados

DIVERSIDADOS 3º quadrimestre/2025

Departamento de Ações de Reintegração Social (DARS)
Serviço de Políticas Específicas (SPE)

CATÓLICOS	12684
EVANGÉLICOS	14910
UMBANDISTAS OU CANDOMBLECISTAS	2042
ESPÍRITAS	474
PERTENCENTES DE TRADIÇÕES INDÍGENAS	0
ATEUS OU AGNÓSTICOS	2240
SEM RELIGIÃO	2529
OUTRAS RELIGIÕES	495

Coordenadoria de Execução Penal da Região Noroeste do Estado





DiversiDADOS

DIVERSIDADES
3º quadrimestre/2025

Departamento de Ações de Reintegração Social (DARS)
Serviço de Políticas Específicas (SPE)

Coordenadoria de Execução Penal da Região Noroeste do Estado

ESTABELECIMENTO PENAL	Quantidade de pessoas que se autodeclararam católicos apostólicos romanos	Quantidade de pessoas que se autodeclararam evangélicos	Quantidade de pessoas que se autodeclararam umbandistas ou candomblecistas	Quantidade de pessoas que se autodeclararam espíritas	Quantidade de pessoas que se autodeclararam como pertencentes de tradições indígenas	Quantidade de pessoas que se autodeclararam como ateus ou agnósticos	Quantidade de pessoas que se autodeclararam como sem religião	Quantidade de pessoas que se autodeclararam como outras religiões
CDP de Alvaro de Carvalho	916	502	67	19	0	37	11	0
CDP de Bauru	421	533	45	11	0	48	281	1
CDP de Cerqueira Cesar	619	513	22	17	0	250	0	96
CPP de Bauru I "Dr. Alberto Brocchieri"	790	795	153	16	0	192	0	6
CPP de Bauru II "Dr. Eduardo de Oliveira Vianna"	543	986	125	23	0	428	82	1
CPP de Bauru III "Prof. Noé Azevedo"	177	280	25	4	0	5	68	0
CR de Jaú "Dr. João Eduardo Franco Perlati"	94	123	1	2	0	1	2	0
CR de Marília	65	102	4	3	0	5	12	1
CR de Ourinhos	79	61	0	3	0	1	3	2
Penitenciária de Álvaro de Carvalho "Valentim Alves da Silva"	915	526	82	32	0	38	181	0
Penitenciária de Avaré I "Dr. Paulo Luciano Campos"	202	249	15	12	0	11	9	4
Penitenciária de Avaré II "Nelson Marcondes do Amaral"	607	789	56	43	0	52	22	7
Penitenciária de Balbinos I "Rodrigo dos Santos Freitas"	441	566	69	24	0	27	297	47
Penitenciária de Balbinos II	444	679	170	26	0	62	148	9
Penitenciária de Bernardino de Campos	390	571	102	13	0	61	3	3
Penitenciária de Cerqueira César	483	685	130	32	0	211	7	0
Penitenciária Feminina de Pirajú "Sandra Aparecida Lario Vianna"	299	325	6	20	0	7	252	0
Penitenciária de Gália I	475	590	86	26	0	56	123	0
Penitenciária de Gália II	490	696	44	23	0	29	0	0
Penitenciária de Itaí "Cabo PM Marcelo Pires da Silva"	964	860	141	10	0	14	54	4
Penitenciária de Itatinga	453	622	83	19	0	81	203	4
Penitenciária de Marília	583	622	94	14	0	71	263	21
Penitenciária de Pirajú I "Dr. Walter Faria Pereira de Queiroz"	482	729	97	15	0	29	63	13
Penitenciária de Pirajú II "Luiz Gonzaga Vieira"	703	874	37	32	0	44	274	117
Penitenciária de Reginópolis I "Tenente PM José Alfredo Cintra Borin"	266	482	111	9	0	454	171	0
Penitenciária de Reginópolis II "Sgt. PM Antonio Luiz de Souza"	459	639	106	10	0	0	0	156
Penitenciária de Taquarituba	324	511	171	16	0	26	0	3
TOTAL	12684	14910	2042	474	0	2240	2529	495



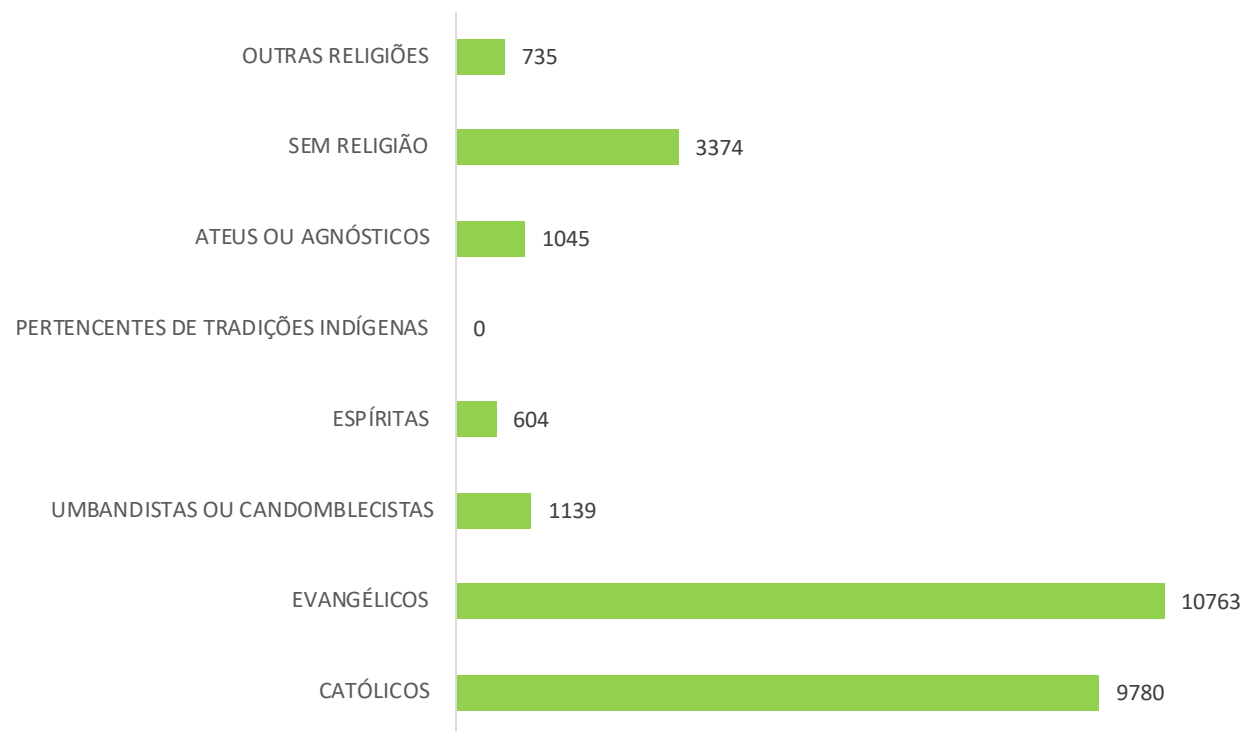
DiversiDADOS

DIVERSIDADOS 3º quadrimestre/2025

Departamento de Ações de Reintegração Social (DARS)
Serviço de Políticas Específicas (SPE)

CATÓLICOS	9780
EVANGÉLICOS	10763
UMBANDISTAS OU CANDOMBLECISTAS	1139
ESPÍRITAS	604
PERTENCENTES DE TRADIÇÕES INDÍGENAS	0
ATEUS OU AGNÓSTICOS	1045
SEM RELIGIÃO	3374
OUTRAS RELIGIÕES	735

Coordenadoria de Execução Penal da Região Norte do Estado





DiversiDADOS

DIVERSIDADES 3º quadrimestre/2025

Departamento de Ações de Reintegração Social (DARS)
Serviço de Políticas Específicas (SPE)

Coordenadoria de Execução Penal da Região Norte do Estado

ESTABELECIMENTO PENAL	Quantidade de pessoas que se autodeclararam católicos apostólicos romanos	Quantidade de pessoas que se autodeclararam evangélicos	Quantidade de pessoas que se autodeclararam umbandistas ou candomblecistas	Quantidade de pessoas que se autodeclararam espíritas	Quantidade de pessoas que se autodeclararam como pertencentes de tradições indígenas	Quantidade de pessoas que se autodeclararam como ateus ou agnósticos	Quantidade de pessoas que se autodeclararam como sem religião	Quantidade de pessoas que se autodeclararam como outras religiões
CDP de Aguai	711	547	77	18	0	55	71	0
CDP de Paulo de Faria	518	547	57	16	0	20	222	47
CDP de Ribeirão Preto	175	194	48	4	0	7	490	10
CDP de Riolândia "ASP Valdecir Fabiano"	282	479	53	5	0	51	0	5
CDP de São José do Rio Preto	552	236	8	25	0	0	223	0
CPP de Guariba	345	433	74	10	0	74	128	13
CPP de Jardinópolis	377	484	84	15	0	2	419	15
CR de Araraquara	16	159	0	15	0	1	1	0
CR de Araçatuba	76	133	3	4	0	0	6	3
CR de Birigui	75	114	5	2	0	21	0	60
CR de Lins "Dr. Manoel Carlos Muniz"	104	109	0	6	0	5	4	0
CR de Mococa	90	65	8	2	0	10	54	0
CR Feminino de Araraquara	31	44	0	1	0	3	6	0
CR Feminino de São José do Rio Preto	33	74	1	3	0	7	3	11
Penitenciária de Araraquara "Dr. Sebastião Martins Silveira"	857	766	0	151	0	0	691	0
Penitenciária de Avanhadava	303	495	126	16	0	28	106	190
Penitenciária de Casa Branca "Joaquim de Sylos Cintra"	680	669	128	37	0	0	57	0
Penitenciária de Franca	557	543	40	15	0	149	151	174
Penitenciária de Pontal	559	626	35	18	0	285	203	0
PENITENCIÁRIA DE RIBEIRÃO PRETO	591	679	109	32	0	38	21	11
Penitenciária de Riolândia "João Batista de Santana"	598	732	77	52	0	0	2	0
Penitenciária de Serra Azul III	564	548	4	89	0	223	12	166
Penitenciária de Serra Azul I	465	679	153	23	0	3	272	2
Penitenciária de Serra Azul II	663	738	19	22	0	16	130	7
Penitenciária de Taiúva	412	463	9	6	0	41	47	0
Penitenciária Feminina de Ribeirão Preto	146	207	21	17	0	6	55	21
TOTAL	9780	10763	1139	604	0	1045	3374	735



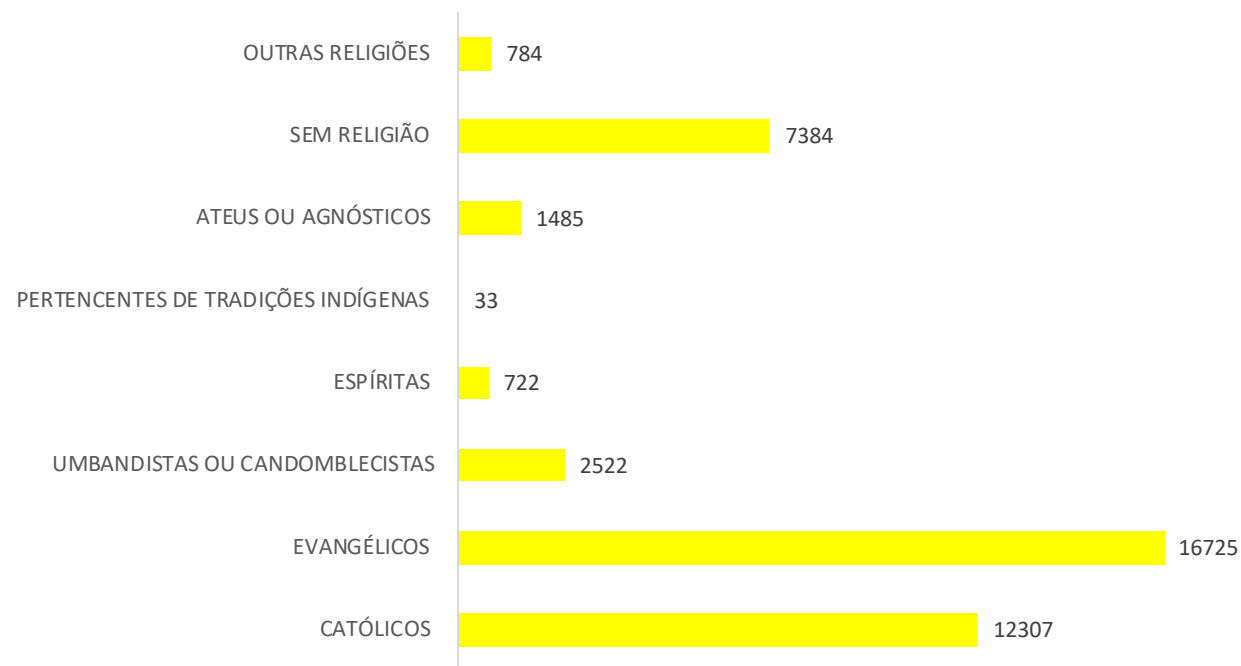
DiversiDados

DIVERSIDADOS 3º quadrimestre/2025

Departamento de Ações de Reintegração Social (DARS)
Serviço de Políticas Específicas (SPE)

CATÓLICOS	12307
EVANGÉLICOS	16725
UMBANDISTAS OU CANDOMBLECISTAS	2522
ESPÍRITAS	722
PERTENCENTES DE TRADIÇÕES INDÍGENAS	33
ATEUS OU AGNÓSTICOS	1485
SEM RELIGIÃO	7384
OUTRAS RELIGIÕES	784

Coordenadoria de Execução Penal da Região Oeste do Estado





DiversiDADOS

DIVERSIDADES 3º quadrimestre/2025

Departamento de Ações de Reintegração Social (DARS)
Serviço de Políticas Específicas (SPE)

Coordenadoria de Execução Penal da Região Oeste do Estado

ESTABELECIMENTO PENAL	Quantidade de pessoas que se autodeclararam católicos apostólicos romanos	Quantidade de pessoas que se autodeclararam evangélicos	Quantidade de pessoas que se autodeclararam umbandistas ou candomblecistas	Quantidade de pessoas que se autodeclararam espíritas	Quantidade de pessoas que se autodeclararam como pertencentes de tradições indígenas	Quantidade de pessoas que se autodeclararam como ateus ou agnósticos	Quantidade de pessoas que se autodeclararam como sem religião	Quantidade de pessoas que se autodeclararam como outras religiões
CDP de Caiuá "Tácio Aparecido Santana"	335	254	18	7	0	5	38	0
CDP de Lavinia	362	597	111	19	0	73	147	2
CDP de Nova Independência	322	574	119	9	0	377	20	0
CDP de Pacaembu I	322	612	86	21	0	165	117	3
CDP de Pacaembu II	584	643	120	13	0	54	0	0
CPP de Pacaembu	253	262	62	8	0	1	33	10
CPP de Valparaíso	348	312	25	18	0	34	73	0
CR de Presidente Prudente "ASP Gláucio Reinaldo Mendes Pereira"	97	96	1	0	0	6	9	0
CRP de Presidente Bernardes "Dr. José Ismael Pedrosa"	12	25	6	2	0	0	14	4
Penitenciária de Andradina "ASP Anísio Aparecido de Oliveira"	86	520	0	65	0	65	1098	0
Penitenciária de Assis	554	748	27	19	0	21	55	0
Penitenciária de Caiuá	476	606	101	66	0	92	0	0
Penitenciária de Florínea	399	678	94	29	0	33	0	6
Penitenciária de Irapuru	151	163	26	3	0	17	1214	3
Penitenciária de Junqueirópolis	334	596	145	26	0	21	104	0
Penitenciária de Lavinia I	168	310	93	10	0	4	978	44
Penitenciária "Luis Aparecido Fernandes" de Lavinia	301	327	103	15	0	15	823	0
Penitenciária de Lavinia III "ASP Paulo Guimarães"	596	767	79	10	0	28	59	3
Penitenciária de Lucélia	920	1379	69	37	0	33	0	427
Penitenciária de Marabá Paulista "João Augustinho Panucci"	410	680	116	20	0	179	23	4
Penitenciária de Martinópolis	92	156	88	5	0	11	17	89
Penitenciária de Mirandópolis I "Nestor Canoa"	827	812	98	32	0	8	1011	0
Penitenciária de Mirandópolis II "ASP Lindolfo Terçariol Filho"	560	584	137	19	0	20	287	3
Penitenciária de Pacaembu "Ozias Lúcio dos Santos"	436	1002	76	13	0	0	177	0
Penitenciária de Paraguaçu Paulista	205	277	20	8	0	1	179	16
PENITENCIÁRIA DE PRACINHA	372	638	155	20	0	2	306	0
Penitenciária de Presidente Bernardes "Silvio Yoshihiko Hinohara"	832	354	109	68	33	0	0	0
Penitenciária de Presidente Prudente "Wellington Rodrigo Segura"	202	370	102	22	0	58	208	1
Penitenciária de Presidente Venceslau I "Zwinglio Ferreira"	481	649	46	18	0	141	2	46
Penitenciária de Presidente Venceslau II "Maurício Henrique Guimarães Pereira"	269	110	9	7	0	10	0	117
Penitenciária Feminina de Tupi Paulista	277	353	50	31	0	0	203	6
Penitenciária de Tupi Paulista	243	841	150	57	0	0	189	0
Penitenciária de Valparaíso	481	430	81	25	0	11	0	0
TOTAL	12307	16725	2522	722	33	1485	7384	784



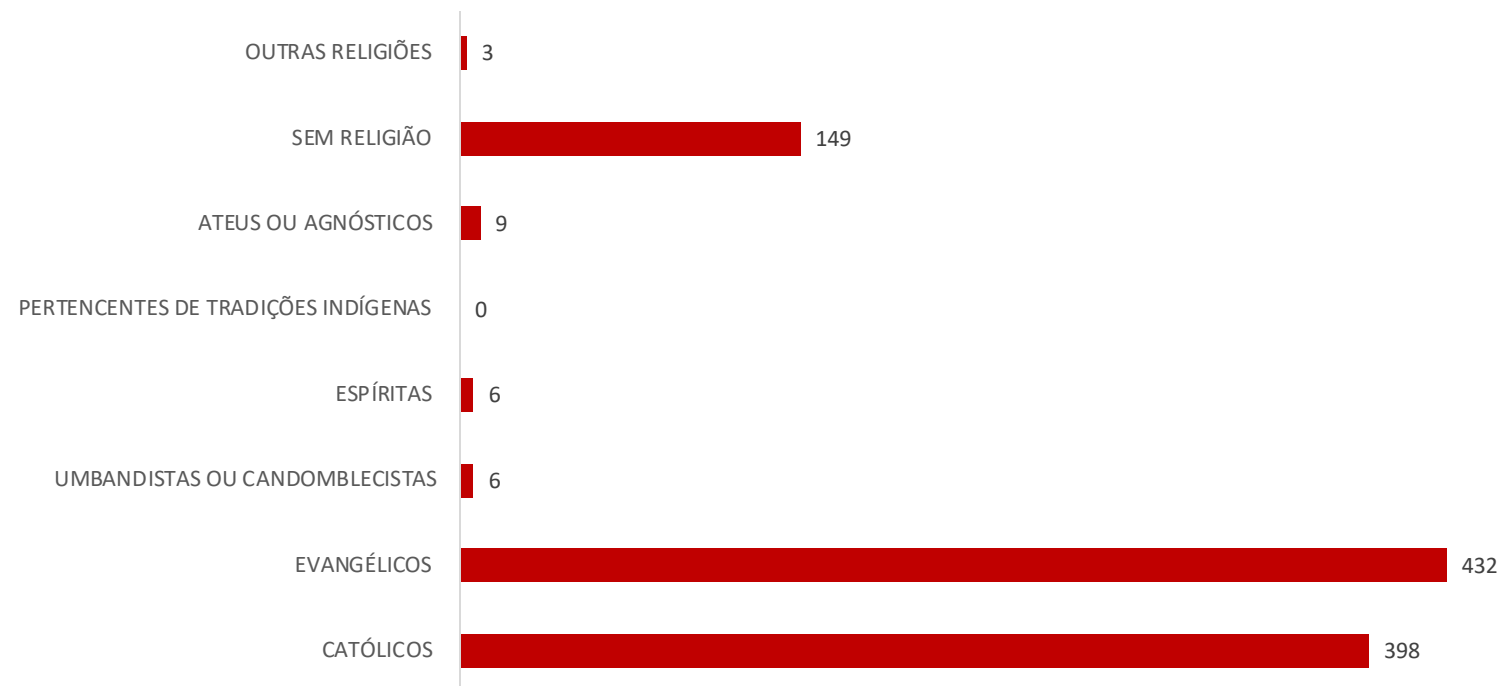
DiversiDADOS

DIVERSIDADOS 3º quadrimestre/2025

Departamento de Ações de Reintegração Social (DARS)
Serviço de Políticas Específicas (SPE)

CATÓLICOS	398
EVANGÉLICOS	432
UMBANDISTAS OU CANDOMBLECISTAS	6
ESPÍRITAS	6
PERTENCENTES DE TRADIÇÕES INDÍGENAS	0
ATEUS OU AGNÓSTICOS	9
SEM RELIGIÃO	149
OUTRAS RELIGIÕES	3

Coordenadoria de Saúde





DiversiDADOS

DIVERSIDADES 3º quadrimestre/2025

Departamento de Ações de Reintegração Social (DARS)
Serviço de Políticas Específicas (SPE)

Coordenadoria de Saúde

UNIDADE PRISIONAL	Quantidade de pessoas que se autodeclararam católicos apostólicos romanos na Unidade	Quantidade de pessoas que se autodeclararam evangélicos na Unidade	Quantidade de pessoas que se autodeclararam umbandistas ou candomblecistas na Unidade	Quantidade de pessoas que se autodeclararam espíritas na Unidade	Quantidade de pessoas que se autodeclararam como pertencentes de tradições indígenas na Unidade	Quantidade de pessoas que se autodeclararam como ateus ou agnósticos na Unidade	Quantidade de pessoas que se autodeclararam como sem religião na Unidade	Quantidade de pessoas que se autodeclararam como outras religiões na Unidade
Hospital de Custódia e Tratamento Psiquiátrico "Prof. André Teixeira Lima de Franco da Rocha I (F)	136	303	3	0	0	0	8	0
Hospital de Custódia e Tratamento Psiquiátrico de Franco da Rocha II (M e F)	23	45	2	2	0	1	111	0
Hospital de Custódia e Tratamento Psiquiátrico de Taubaté	239	84	1	4	0	8	30	3
	398	432	6	6	0	9	149	3



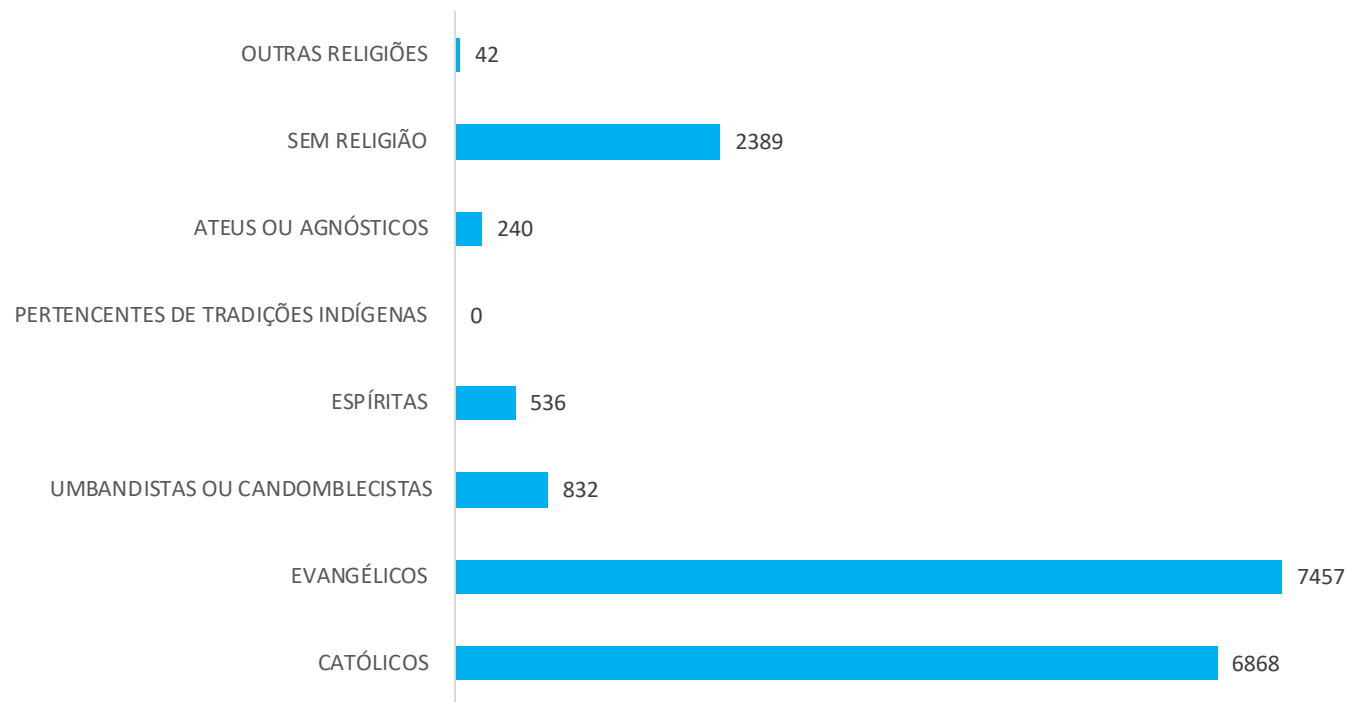
DiversiDados

DIVERSIDADOS 3º quadrimestre/2025

Departamento de Ações de Reintegração Social (DARS)
Serviço de Políticas Específicas (SPE)

CATÓLICOS	6868
EVANGÉLICOS	7457
UMBANDISTAS OU CANDOMBLECISTAS	832
ESPÍRITAS	536
PERTENCENTES DE TRADIÇÕES INDÍGENAS	0
ATEUS OU AGNÓSTICOS	240
SEM RELIGIÃO	2389
OUTRAS RELIGIÕES	42

Coordenadoria de Execução Penal da Região do Vale do Paraíba e Litoral





DiversiDADOS

DIVERSIDADES 3º quadrimestre/2025

Departamento de Ações de Reintegração Social (DARS)
Serviço de Políticas Específicas (SPE)

Coordenadoria de Execução Penal da Região do Vale do Paraíba e Litoral

ESTABELECIMENTO PENAL	Quantidade de pessoas que se autodeclararam católicos apostólicos romanos	Quantidade de pessoas que se autodeclararam evangélicos	Quantidade de pessoas que se autodeclararam umbandistas ou candomblecistas	Quantidade de pessoas que se autodeclararam espíritas	Quantidade de pessoas que se autodeclararam como pertencentes de tradições indígenas	Quantidade de pessoas que se autodeclararam como ateus ou agnósticos	Quantidade de pessoas que se autodeclararam como sem religião	Quantidade de pessoas que se autodeclararam como outras religiões
CDP de Caraguatatuba "Dr. José Eduardo Mariz de Oliveira"	328	572	83	192	0	23	181	0
CDP de Mogi das Cruzes	246	465	50	0	0	1	142	0
CDP de Praia Grande "ASP Charles Demitre Teixeira"	175	352	61	19	0	3	38	7
CDP de São José dos Campos	194	205	28	11	0	7	315	0
CDP de São Vicente "Luis César Lacerda"	0	0	0	0	0	0	0	0
CDP de Taubaté "Dr. Félix Nobre de Campos"	417	480	2	8	0	0	110	0
CPP de São Vicente	425	530	45	60	0	0	0	0
CPP de Tremembé	1809	934	251	40	0	25	0	0
CR de Atibaia	60	85	4	1	0	11	0	0
CR de Bragança Paulista	93	145	2	4	0	4	15	5
Penitenciária Feminina de Tremembé I "Santa Maria Eufrásia Pelletier"	250	233	15	18	0	41	0	0
Penitenciária de Potim I "A EVP Jair Guimarães de Lima"	952	495	50	22	0	30	66	0
PENITENCIÁRIA DE REGISTRO	298	703	85	20	0	14	331	3
Penitenciária de São Vicente I "Dr. Geraldo de Andrade Vieira"	350	528	48	25	0	18	276	0
Penitenciária Feminina de Tremembé II	202	377	24	75	0	2	100	1
Penitenciária de Tremembé I "Tarcizo Leonce Pinheiro Cintra"	658	848	45	17	0	44	639	26
Penitenciária II de São Vicente	301	405	38	18	0	15	144	0
Penitenciária de Tremembé II "Dr. José Augusto César Salgado"	110	100	1	6	0	2	32	0
TOTAL	6868	7457	832	536	0	240	2389	42



**SÃO
PAULO**

**GOVERNO
DO ESTADO**

Secretaria da
**Administração
Penitenciária**

Coordenadoria de Reintegração Social e Cidadania

Departamento de Ações de Reintegração Social (DARS)

Serviço de Políticas Específicas (SPE)

OBRIGADA!